

Swift Mobil Dusch- und Toilettenrollstuhl



Höhenverstellbar



Swift Mobil kann individuell und ohne Werkzeug auf die Sitzhöhe des Benutzers angepasst werden. Die weiche, einstellbare Rückeneinheit und die stabilen Fußplatten bieten größtmögliche Sicherheit im Bad und auf der Toilette. Das Hochklappen der ergonomischen Armlehnen ermöglicht einen leichten Transfer in und aus dem Stuhl.



Die sichere Alternative in allen Bereichen der Pflege

Swift Mobil ist mit vielen funktionellen Details ausgestattet. Der wasserabweisende Nylonrücken, die ergonomisch geformten Fußplatten und die werkzeugfreie Höhenverstellung sind drei gute Argumente für die einfache Handhabung für den Pflegenden und den Komfort für den Benutzer. Die Armlehnen haben eine Breite von 4,5 cm und bieten so eine sichere Unterstützung der Arme. Trotz der Breite der Armlehnen ist das größte Außenmaß des Swift Mobil das der Räder. Dies minimiert für den Nutzer das Risiko, sich beim Fahren Quetschungen zuzuziehen. Der Sitz ist abnehm- und austauschbar.

Transport und Umwelt


Swift Mobil wird teilmontiert in einer kleinen Transporteinheit geliefert. Das spart Transportkosten sowie Lagerplatz und ist zudem umweltfreundlich. Der Rücken wird einfach in die Montageeinheit gesteckt, bevor der Sitz angebracht wird – ohne Werkzeug. Swift Mobil lässt sich leicht und umweltgerecht entsorgen oder recyceln.

Einstellbarer, textiler Rücken



Die Einstellung des Rückens erfolgt mittels Klettverschlüssen. Zur Reinigung kann der Rücken einfach

Hochklappbare, ergonomische Armlehnen



Die Armlehnen haben eine Breite von 4,5 cm und bieten so eine gute Unterstützung für die Arme. Trotz der Breite

Einfache Höhenverstellung



Für die Einstellung der Sitzhöhe wird kein Werkzeug benötigt. Der Einstellungsbereich liegt zwischen 45 und 60cm.

abgenommen werden.

der Armlehnen ist das größte Außenmaß des Swift Mobil das der Räder.

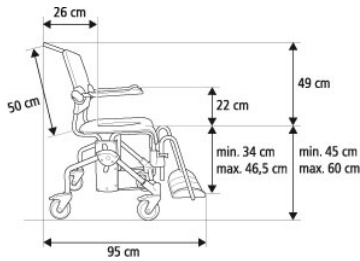
Durch die gleichzeitige Veränderung des Schwerpunktes wird eine gleichbleibende Standsicherheit gewährleistet.

Ergonomische Fußplatten



Die nach außen gewölbten Fußplatten bieten dem Benutzer eine sichere Unterstützung und schützen vor Stoßverletzungen.

Maße und Gewichte

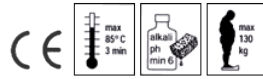


Gesamtbreite:	58 cm
Gesamtlänge:	94 cm
Einstellbare Sitzhöhen:	45 - 60 cm
Breite zwischen den Armlehnen:	48 cm
Gewicht:	ca. 17 kg
Max. Belastbarkeit:	135 kg
Material:	
Rahmen:	pulverbeschichtetes Stahlrohr
Sitz, Armlehnen:	Polypropylen
Rücken:	Polyester/Klettverschluss/PA
Fußplatten:	Polypropylen
Räder:	Polyamid/TPE (arretierbar, kugelgelagert)
Pflege:	Regelmäßige Reinigung und Kontrolle der Räder und anderer beweglichen Teile.
Reinigung:	Lösungsmittelfreies Reinigungsmittel mit einem PH-Wert von 6-9 oder mit einer 70%igen Desinfektionslösung. Dekontamination bei max. 85°C.
Farbe:	grau
Artikel	Artikelnummer
Swift Mobil, mobiler Dusch- und Toilettenrollstuhl, höhenverstellbar, inklusive Eimerhalter:	8020 9404

HMV-NR:

Swift Mobil:

Wird beantragt



Sie sind hier: [Produkte](#) / [Bad und Toilette](#) / [Dusch- und Toilettenrollstühle](#) / [Swift Mobil](#)